

Web 出願システム 入学金手続きのご利用方法

入学金手続きとは

インターネットに接続できる端末(パソコン、スマートフォン、タブレット)を利用し、入学金手続きの決済ができるシステムです。

下記の「◆ 入学金手続きの利用開始日」になりましたら、Web 出願サイトにログオンし、決済処理をおこなってください。

◆ 入学金手続きの利用開始日

入学金手続きシステムは、合格発表後からご利用いただけます。

◆ 入学金手続き処理前の準備

端末について

入学金手続きシステムはインターネットに接続して処理するため、インターネットに接続できる以下の端末やプリンターをご用意いただく必要があります。

接続に利用可能な端末：パソコン、スマートフォン、タブレット

推奨環境について

推奨のインターネットブラウザは以下のとおりです。

パソコン端末

- ・Google Chrome 最新版
- ・Microsoft Edge 最新版
- ・Mozilla Firefox 最新版

スマートフォン/タブレット端末

- ・iPhone/iPad 端末 ⇒ Safari 最新版
- ・Android 端末 ⇒ Chrome アプリ最新版

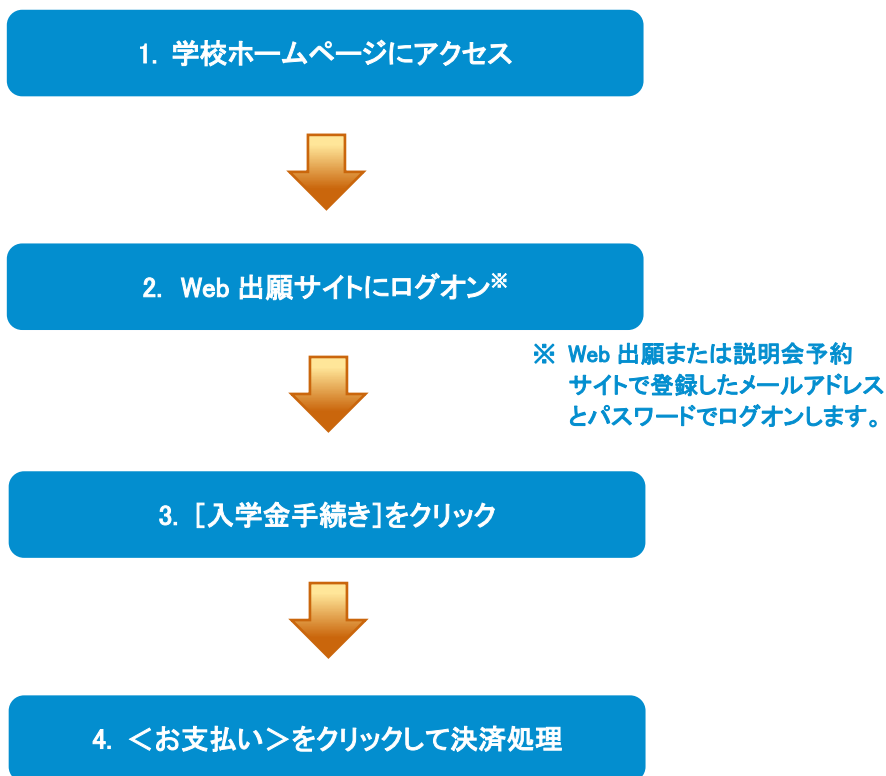


左側の QR コード、または以下の URL からインストール(無料)してください。

GooglePlay ストア: <https://play.google.com/store/apps/details?id=com.android.chrome&hl=ja>

LeySer Web出願

◆ 入学金手続きの流れ



◆ 入学金手続きサイトの処理手順

1. 本校のホームページにアクセス

インターネットに接続できる端末(パソコン、スマートフォン、タブレット)から本校のホームページにアクセスします。

2. Web 出願サイトにログオン

トップページから[Web 出願サイトはこちら]をクリックすると、Web 出願サイトのログオン画面が表示されます。

Web 出願サイトまたは説明会予約サイトでご登録されたメールアドレスとパスワードを入力し、<ログオン>ボタンをクリックしてログオンします。

メールアドレス

パスワード

[パスワードを忘れた場合はこちらへ](#)

ログオン

初めての方はこちら

【パスワードを忘れた場合】

- ① 「パスワードを忘れた場合はこちらへ」をクリックし、ご登録のメールアドレスを入力して<パスワードの再設定を行う>ボタンをクリックします。
- ② 入力されたメールアドレス宛にパスワードをリセットするメールが送信されるので、メール内の URL をクリックし、新しいパスワードを登録します。
- ③ Web 出願サイトに戻り、メールアドレスと登録しなおしたパスワードを入力してログオンします。

3. [入学金手続き]をクリック

[入学金手続き]アイコンをクリックして、入学金手続き画面を表示します。

※ 以下の画面が表示された場合は、先に[合否照会]メニューで合否結果を確認の上、入学金手続きの処理にお進みください。合否結果を確認してからでないと、入学金手続きの処理はできません。

入学金手続き

未確認の合否結果があるので、「合否照会」でご確認ください。

入学手続金情報はありません。

4. <お支払い>をクリックして決済処理

合格となっている試験が表示されるので、以下の手順を参考に支払い処理をおこないます。

① <お支払い>ボタンをクリックします。

入学金手続き

志願者氏名	試験名	受験番号	入学手続金名称	入学手続金	納付期限	状態
田中 一郎	一般 XXX	XXXXX	一般 XXX	XXX,XXX	XXXX/XX/XX 00:00 ~XXXX/XX/XX 00:00	未払

詳細 **お支払い** 入学辞退

② 支払いをおこなう試験にチェックし、「支払方法」を選択して<支払へ>ボタンをクリックします。

入学手続き支払

1. 入学を希望する試験にチェックして
<次へ>ボタンをクリック

選択	志願者氏名	状態	試験名	試験番号	試験名称	入学手続金
<input checked="" type="checkbox"/>	田中 一郎	未払	一般 XXX	XXXXX	XXXX/XX/XX 00:00 ~XXXX/XX/XX 00:00	XXX,XXX

次へ



【引渡・提供時期】
 ・お支払い手続き完了後、1日以内に決済完了通知をメールでお送りします。
 【申込の撤回・解除に関すること】
 ・決済完了後の取り消しはお受けできません。
 ・一旦納入した入学金は理由の如何を問わず返還しません。

支払対象

受験番号	志願者氏名	試験名	入学手続き金名称	入学手続き金	調整額	支払金額	数量
XXXXX	田中 一郎	一般 XXX	XXXXX	XXX,XXX	0	XXX,XXX	1

支払方法
 ※フォームにご記入いただいた内容は、SSLにより暗号化して送信されます。

クレジットカード (XXX 円) (1 決済最大額:2,000,000 円) 
 コンビニ (XXX 円) (1 決済最大額:299,999 円) 
 ペイジー (XXX 円) (1 決済最大額:999,999 円) 

支払い金額：入学金支払金額 **XXX,XXX** 円 + 事務手数料 **XX,XXX** 円
 合計 **XXX,XXX** 円

※計算後の支払い金額がない (0円) 場合でも「支払へ」ボタンを押してください。

※ 決済額が 10 万円を超える場合、支払い方法で「ペイジー」を選択すると以下のメッセージが表示されます。
 決済額が 10 万円を超える場合は、ATM でのお支払いはできません。オンラインバンキングまたはモバイルバンキングにて支払処理をおこなってください。

支払方法
 ※フォームにご記入いただいた内容は、SSLにより暗号化して送信されます。

クレジットカード (XXX 円) (1 決済最大額:2,000,000 円) 
 コンビニ (XXX 円) (1 決済最大額:299,999 円) 
 ペイジー (XXX 円) (1 決済最大額:999,999 円) 

ATMをご利用の場合、10万円を超えるお支払いはできません。オンラインバンキングまたはモバイルバンキングでお支払いをおこなってください。

【クレジットカード決済について】

クレジットカード番号などの必要な情報を入力して決済処理をおこないます。
 オンライン決済なので、24 時間受験料のお支払いに対応しています。

QR コードを読み取ると SB ペイメントサービス㈱のサイトに遷移し、クレジットカードの決済手順をご確認いただけます。

※ QR コードの読み取りができない場合は、直接 URL を入力してください。

ご利用いただけるクレジットカード









<https://s.leyser.jp/credit>



LeySer Web出願

【コンビニ決済について】

コンビニ決済を選択した後に、払込票を印刷するか払込伝票番号を控えていただき、選択したコンビニ店のレジでお支払いをおこないます。

QRコードを読み取るとSB ペイメントサービス(株)のサイトに遷移し、各種コンビニでの決済手順をご確認いただけます。

※ QRコードの読み取りができない場合は、直接 URL を入力してください。

ご利用いただけるコンビニ			
	 https://s.leyser.jp/eleven	 あなたも、コンビニに、 FamilyMart	 https://s.leyser.jp/family
	 https://s.leyser.jp/lawson	 ヤマザキ デイリーストア	 https://s.leyser.jp/daily
	 https://s.leyser.jp/ministop	 Seicomart	 https://s.leyser.jp/seico

※ コンビニ決済は、決済額が 30 万円を超える場合はご利用できません。
クレジットカード決済を選択して支払処理をおこなってください。

【ペイジー決済について】

ペイジー対応金融機関 ATM(ペイジーマークが貼ってある ATM でご利用いただけます。)またはオンラインバンキング・モバイルバンキングでお支払いをおこないます。金融機関窓口でのお支払いはできません。

QRコードを読み取るとSB ペイメントサービス(株)のサイトに遷移し、ペイジーの決済手順をご確認いただけます。

※ QRコードの読み取りができない場合は、直接 URL を入力してください。

ペイジー決済について	
	 https://s.leyser.jp/payeasy

※ 決済額が 10 万円を超える場合、ATM でのお支払いはできません。
オンラインバンキングまたはモバイルバンキングにて支払処理をおこなってください。

- ③ 確認画面が表示されるので、内容に問題がなければ<はい>ボタンをクリックします。



The image shows a dialog box titled "支払" (Payment) with a close button (X) in the top right corner. The main text asks "入学金1件を支払します。よろしいですか?" (I will pay for 1 tuition fee. Is it okay?). Below this, a red note states "※以降の操作は決済サイトに遷移します。" (※ Subsequent operations will lead to the payment site). At the bottom, there are two buttons: "はい" (Yes) and "いいえ" (No). The "はい" button is highlighted with a red rectangular border.

- ④ お支払い処理が完了したら、決済受付完了メールが送信されるので、内容を確認します。

※ クレジットカード決済の場合、決済完了と同時に決済完了のメールが送信されます。
コンビニやペイジー決済の場合、入金確認までに 30 分前後かかる場合があります。

<システムに関する操作等のお問い合わせ先>

ログイン画面下の[お問合せ]をクリックし、[システム・操作に関するお問合せ]欄の[操作お問合せ]をクリックします。

チャットサポート画面下部の[メールお問合せ]よりお問い合わせください。

グレープシティ株式会社

問い合わせ対応時間 : 午前 9:00 ~ 12:00

午後 2:00 ~ 5:00

(土日・祝日および弊社休業日を除く)